



คู่มือการใช้งาน

OBEC Content Center (QUICK GUIDE BOOK) ฉบับย่อ



สำนักเทคโนโลยีเพื่อการเรียนการสอน
สำนักงานคณะกรรมการการศึกษาขั้นพื้นฐาน
กระทรวงศึกษาธิการ

คำชี้แจง



คู่มือการใช้งาน **OBEC Content Center (Quick Guide Book)** ฉบับย่อ เป็นเอกสารประกอบการขับเคลื่อนการจัดการเรียนรู้ด้วยสื่อเทคโนโลยีดิจิทัล ระดับการศึกษาขั้นพื้นฐาน สำนักงานคณะกรรมการการศึกษาขั้นพื้นฐาน จัดทำขึ้นเพื่อส่งเสริมให้ **ครูผู้สอน บุคลากรทางการศึกษา** และ **ผู้บริหารสถานศึกษา** มีความรู้ ความเข้าใจเกี่ยวกับการใช้งานระบบสร้างสื่อ ระบบคลังข้อสอบ และการใช้สื่อทั้งระบบ Online และ Offline มาประยุกต์ใช้สำหรับการจัดการเรียนรู้ระดับการศึกษาขั้นพื้นฐาน

เอกสารฉบับนี้ สำหรับเขตตรวจราชการ (Cluster) ซึ่งทำหน้าที่เป็นหน่วยจัดอบรมเชิงปฏิบัติการให้กับผู้บริหารสถานศึกษา ศึกษาพิเศษ และครูผู้สอนต่อไป

สำนักเทคโนโลยีเพื่อการเรียนการสอน
สำนักงานคณะกรรมการการศึกษาขั้นพื้นฐาน

คู่มือการใช้งาน OBEC Content Center ฉบับย่อ

QUICK GUIDE BOOK

	คำชี้แจง	หน้า 1
	สารบัญ	2
	Content Center การใช้งานเนื้อหาอิเล็กทรอนิกส์	3
	1. การเข้าสู่หน้า homepage	3
	2. การเข้าใช้งาน OBEC Content Center	4
	Content Management System การบริหารจัดการเนื้อหาอิเล็กทรอนิกส์	7
1. การบริหารจัดการเนื้อหาอิเล็กทรอนิกส์	9	
2. การเพิ่มเนื้อหาอิเล็กทรอนิกส์ที่ต้องการ นำเข้าสู่ระบบ	10	
3. การจัดทำข้อสอบ	12	
4. การจัดชุดข้อสอบ	15	
ภาคผนวก	19	

การใช้งาน OBEC Content Center



Content Center
การใช้งานเนื้อหาอิเล็กทรอนิกส์



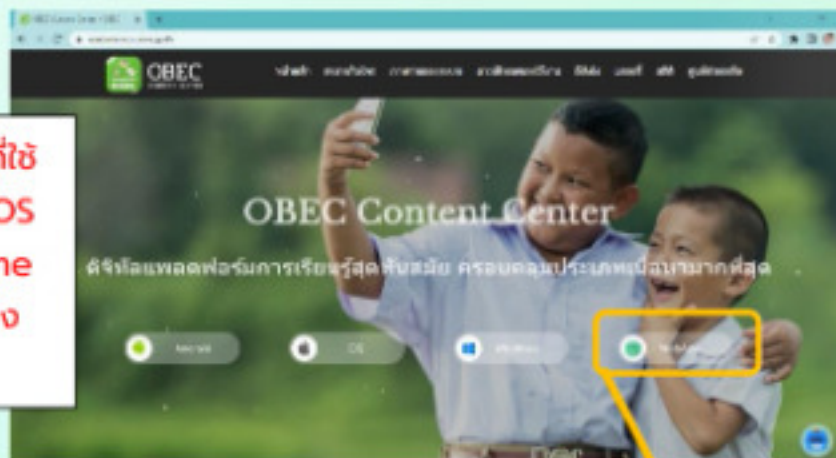
Content Management System
การบริหารจัดการเนื้อหาอิเล็กทรอนิกส์



การใช้งานเนื้อหาอิเล็กทรอนิกส์ (Content Center)

1. การเข้าสู่หน้า homepage ผ่าน Browser โดยพิมพ์ <https://contentcenter.obec.go.th>

หมายเหตุ : Browser ที่ใช้งาน ทุกระบบปฏิบัติการ OS ควรใช้ Google Chrome จะแสดงผล และตอบสนองการใช้งานได้ดี



เลือกเมนู WebApp

<https://app.contentcenter.obec.go.th/#/>



2. การใช้งาน OBEC Content Center มีขั้นตอนดังต่อไปนี้

2.1 การสมัครสมาชิก

2.2 การเข้าสู่ระบบ (Sign in)

2.3 การเลือกประเภทสื่อ

2.1 สมัครสมาชิก

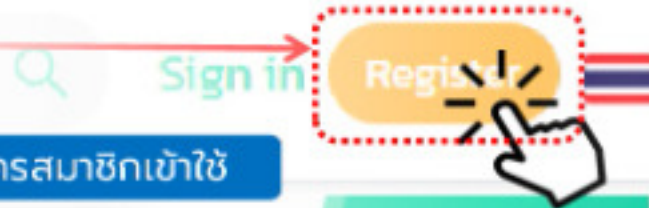
2.2 เข้าสู่ระบบ



2.3 เลือกประเภทสื่อ



2.1 สมัครสมาชิก



2.1.1 กรอกข้อมูลเพื่อสมัครสมาชิกเข้าใช้

สมัครสมาชิก

อีเมล *

รหัสผ่าน *

ยืนยันรหัสผ่าน *

ประเภทผู้ใช้งาน *

ชื่อ *

นามสกุล *

เพศ

วัน เดือน ปีเกิด

เบอร์โทรศัพท์

ที่อยู่

จังหวัด *

อำเภอ

ตำบล

รหัสไปรษณีย์ *

ฉันยอมรับ [เงื่อนไขและข้อกำหนดเป็นส่วนตัว](#)

ยกเลิก สมัครสมาชิก

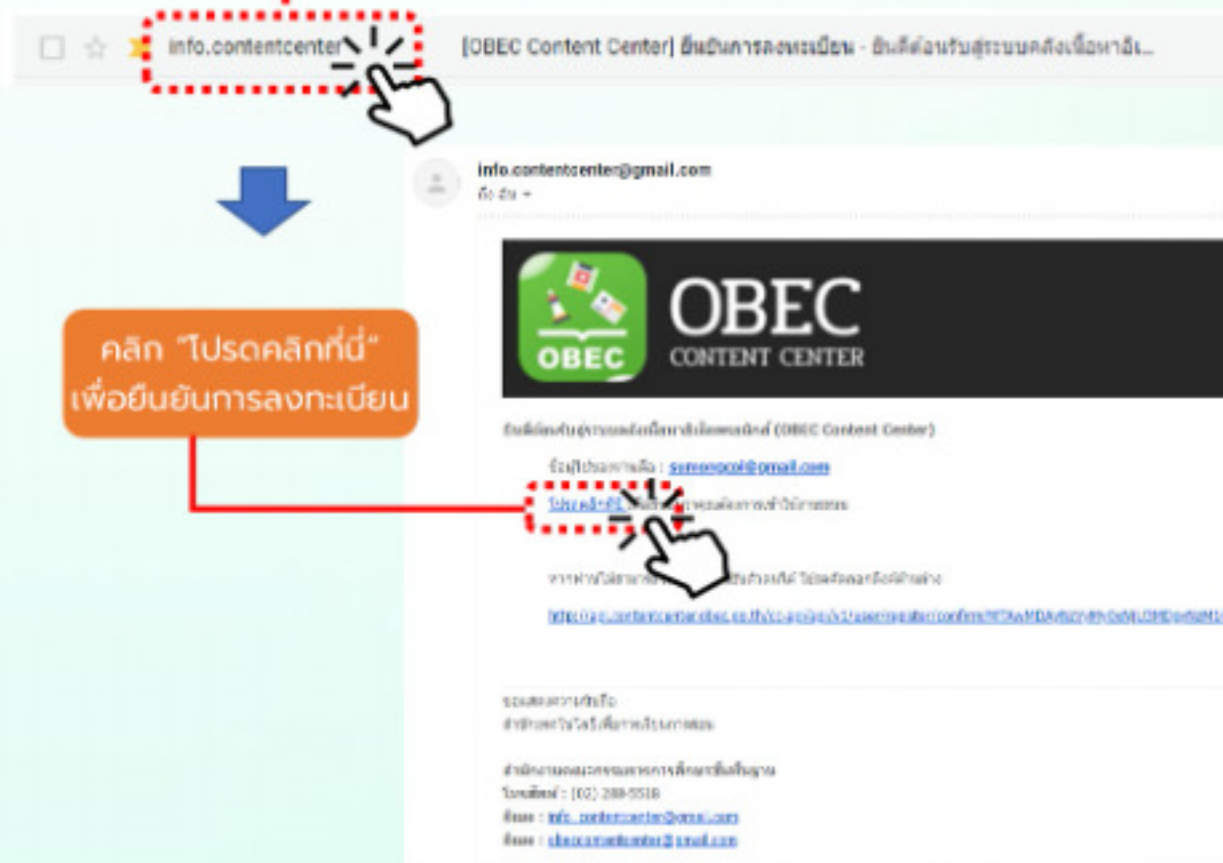
อีเมล (e-mail)
ใช้งานได้และเป็นปัจจุบัน

หมายเหตุ
ช่องที่อยู่ : ใส่ชื่อหน่วยงาน
เช่น โรงเรียน /สพม. /สพป.



2.12 ตรวจสอบการยืนยันการลงทะเบียน

เปิด e-mail ที่ลงทะเบียน เพื่อตรวจสอบการยืนยัน



คลิก "ปุ่มคลิกที่นี่" เพื่อยืนยันการลงทะเบียน

2.2 การเข้าสู่ระบบ (Sign in)



ชื่อผู้ใช้งาน : E-mail ที่ลงทะเบียนไว้

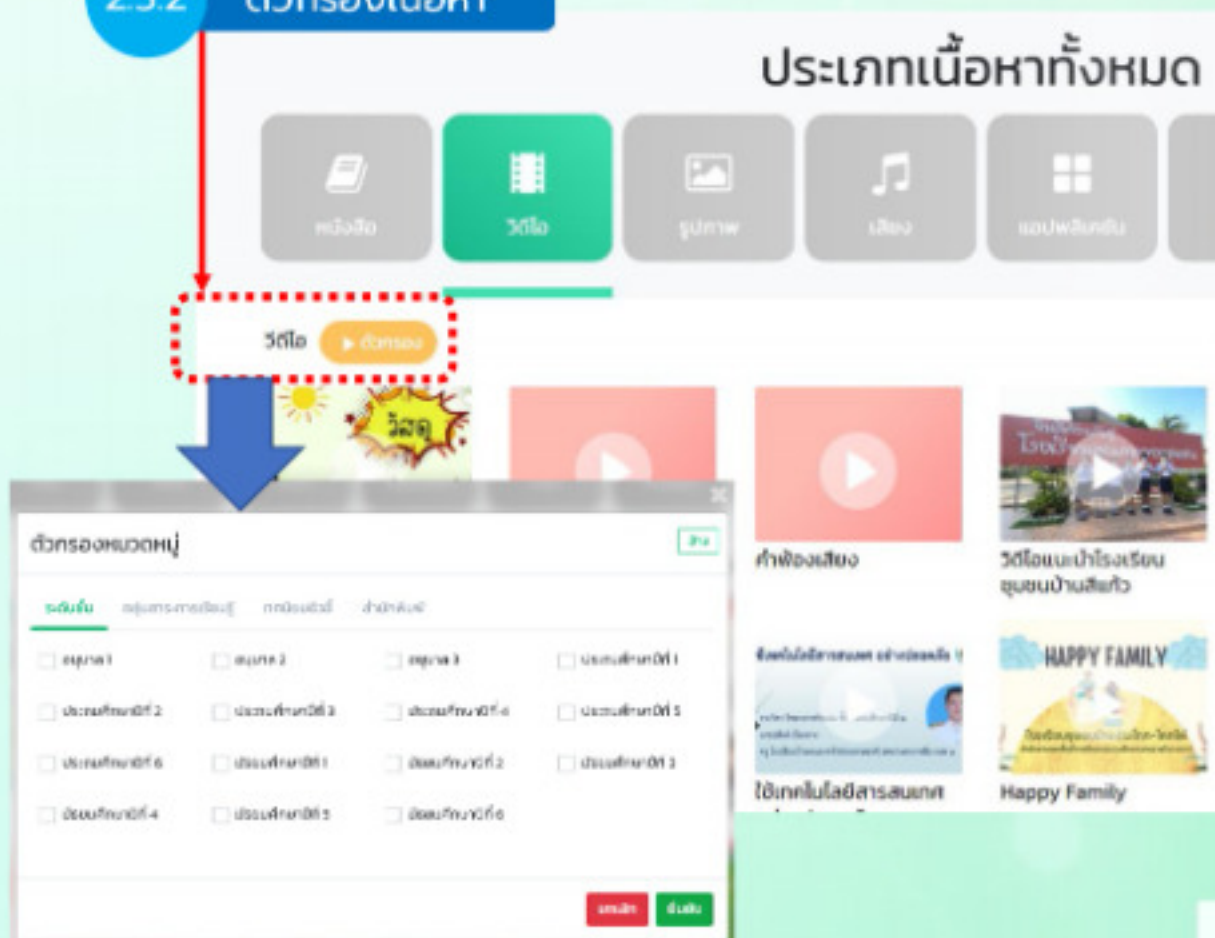
รหัสผ่าน : รหัสผ่านที่ลงทะเบียนไว้

2.3 การเลือกประเภทสื่อ OBEC Content Center

2.3.3 เลือกประเภทเนื้อหา



2.3.2 ตัวกรองเนื้อหา



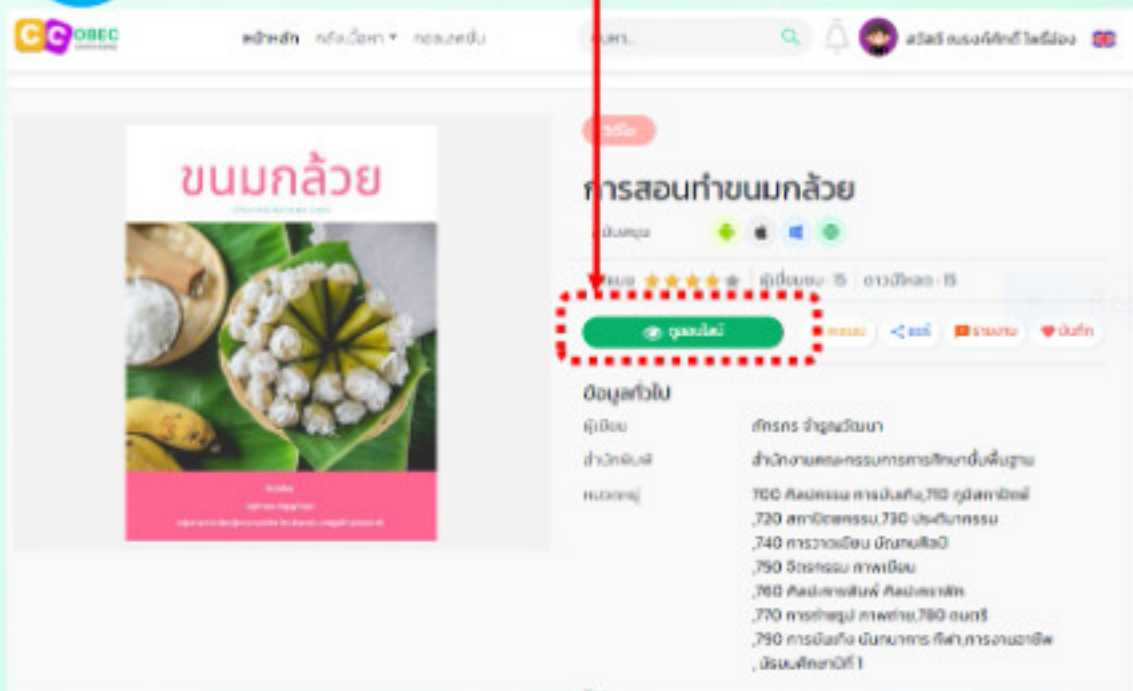


2.3.3 เลือกสื่อที่ต้องการ



2.3.4 เลือกสื่อที่ต้องการ

2.3.5 เปิดเรียนรู้สื่อที่เลือก





การบริหารจัดการเนื้อหาอิเล็กทรอนิกส์ Content Management System

1. เข้าระบบที่ <https://cms.contentcenter.obec.go.th/>



1.1 เลือกเมนู Content Management System (CMS)

1.2 เข้าสู่ระบบ



เข้าสู่ระบบ

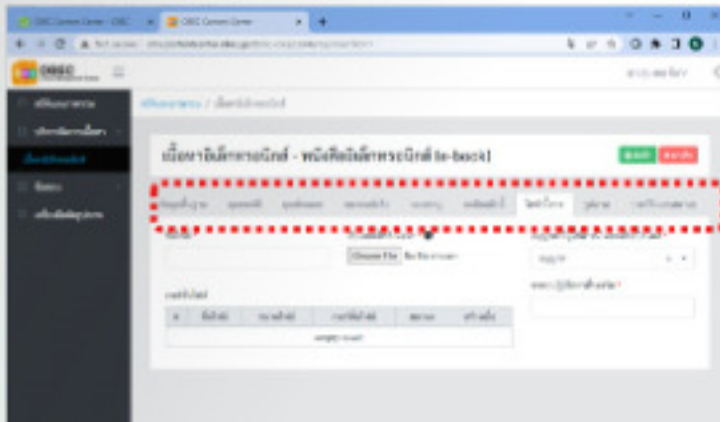
โปรดระบุชื่อผู้ใช้งานและรหัสผ่าน

ชื่อผู้ใช้งาน

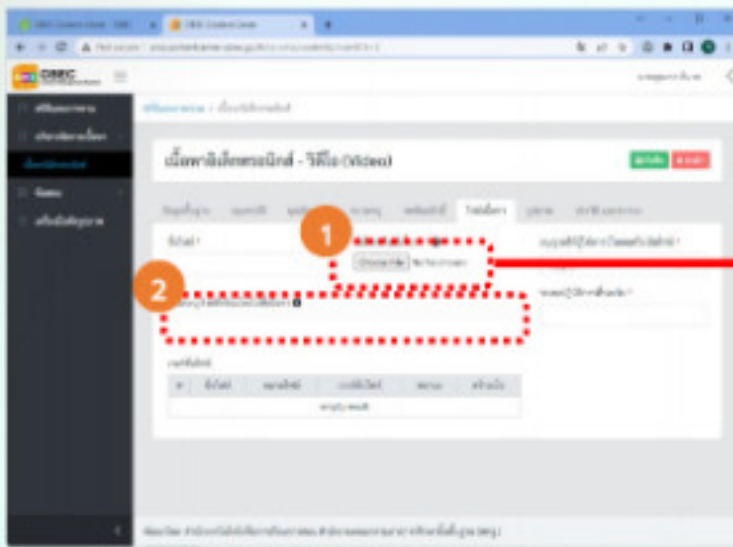
รหัสผ่าน

ชื่อผู้ใช้ รหัสผ่านที่ลงทะเบียนไว้กับระบบ OBEC Content center

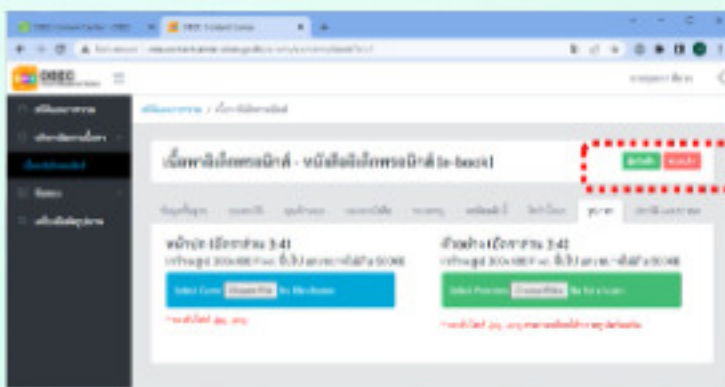
ประเภทเนื้อหา	หมวด	สาขา	สถานะ
สื่อ	x	x	x
สื่อแบบเคลื่อนที่	x	x	x
สื่อแบบนิ่ง	x	x	x
วีดิโอ	x	x	x
ภาพนิ่ง	x	x	x
เสียง	x	x	x
เอกสาร	x	x	x
เนื้อหา	x	x	x



2.4 กรอก
รายละเอียดสื่อ

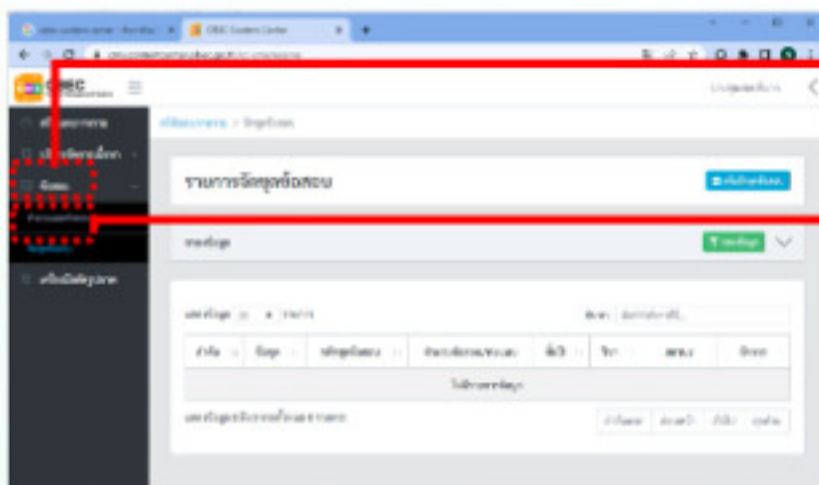


2.5 อัปโหลดสื่อ
ตามประเภทสื่อ
1. อัปโหลดไฟล์
2. ระบุลิงค์
(สื่อวิดีโอ)



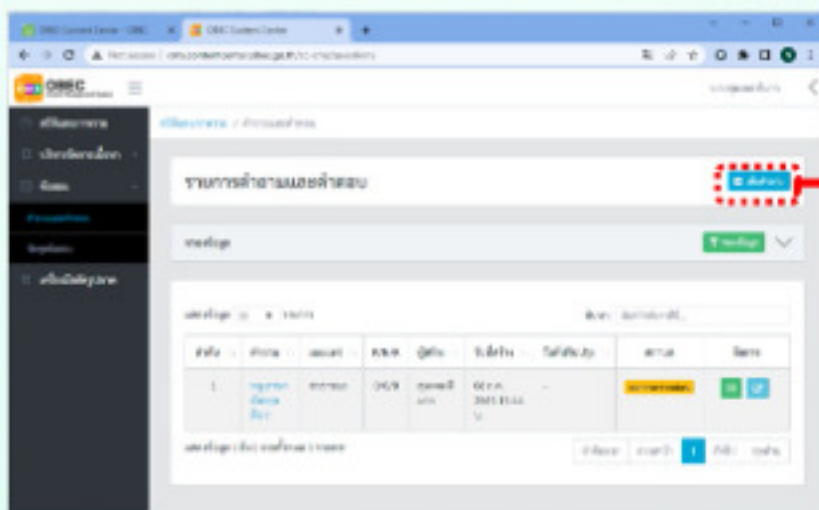
2.6 บันทึกเพื่อ
นำสื่อขึ้นระบบ

3. การจัดทำข้อสอบ



3.1 การจัดชุดข้อสอบ

3.2 เพิ่มข้อสอบ

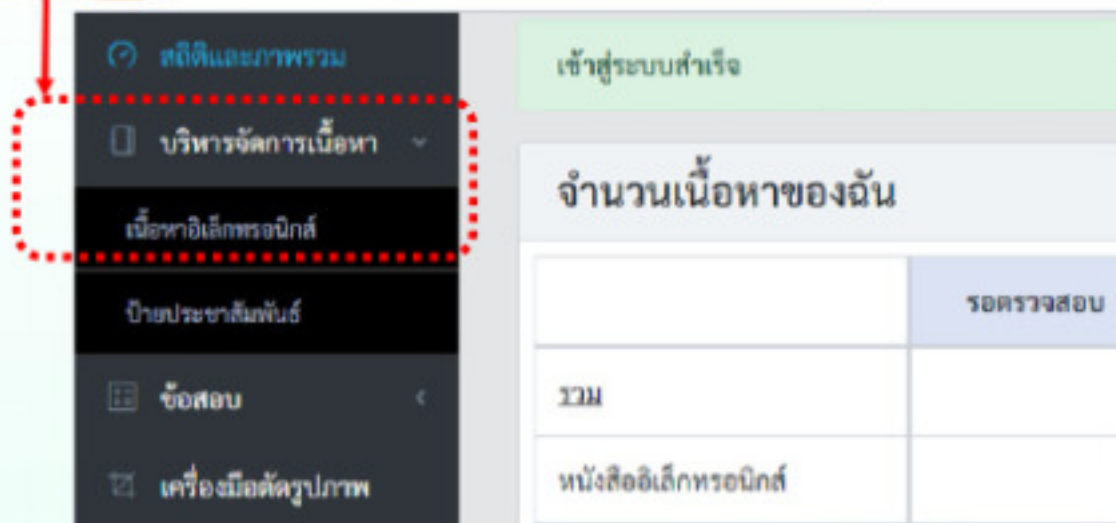


3.3 เพิ่มข้อคำถาม

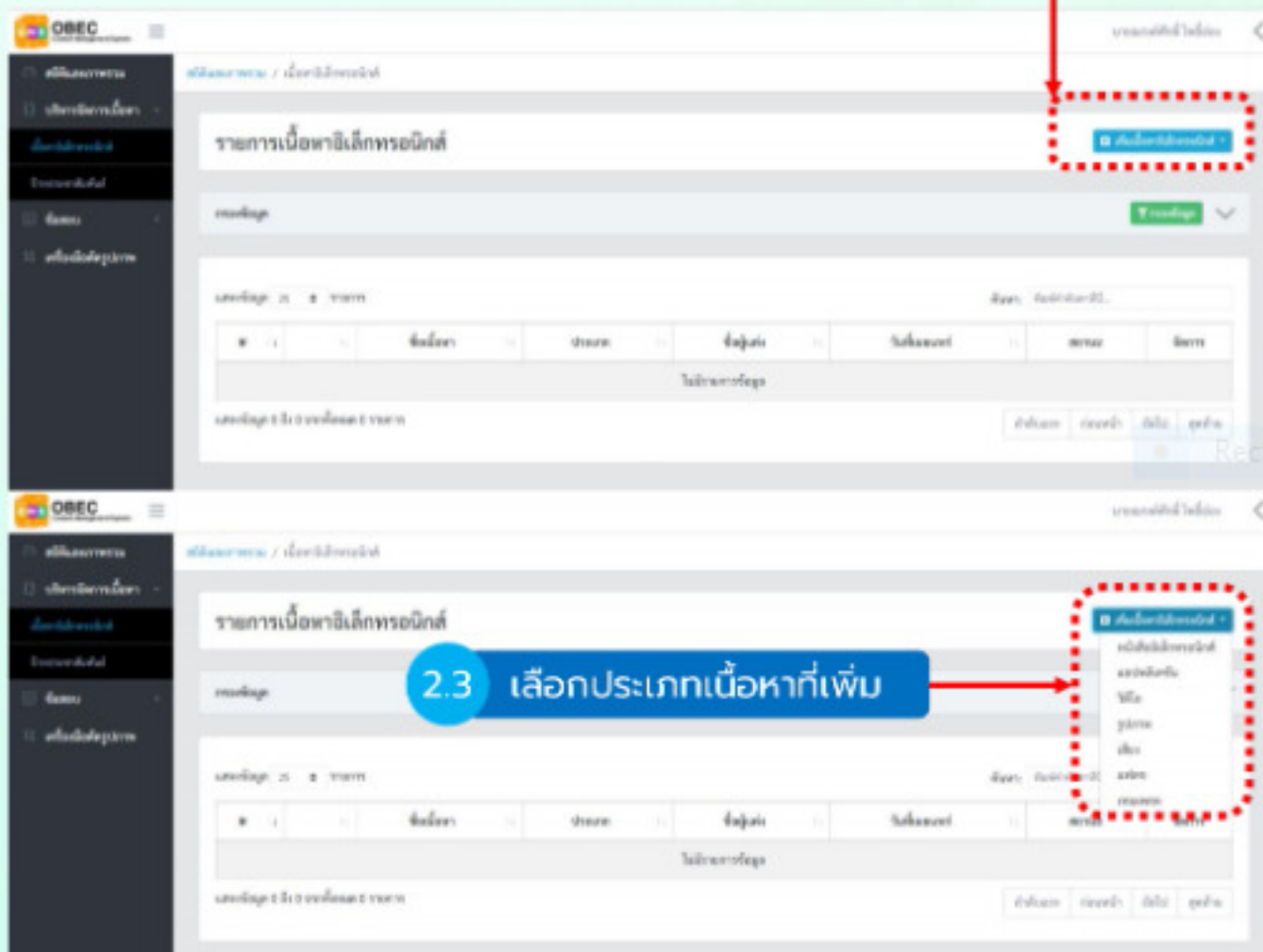
Rectangular

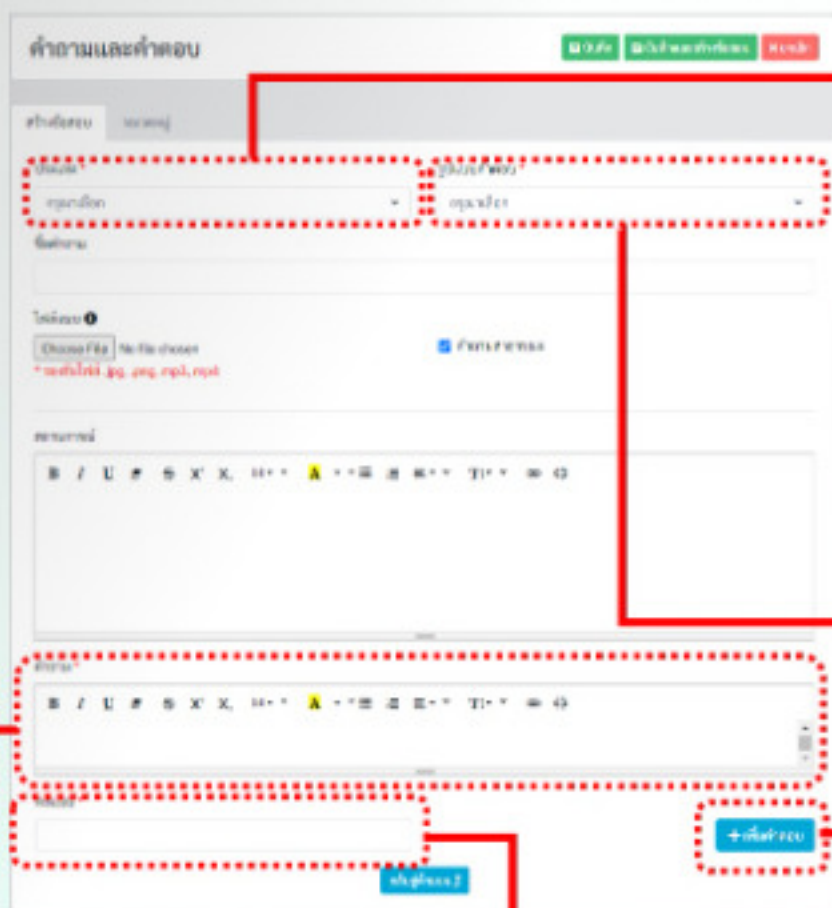
2. การเพิ่มเนื้อหาอิเล็กทรอนิกส์ที่ต้องการนำเข้าสู่ระบบ

2.1 เลือกบริหารการเนื้อหา > เนื้อหาอิเล็กทรอนิกส์



2.2 เพิ่มเนื้อหาอิเล็กทรอนิกส์





3.4 เลือกประเภทข้อสอบ

ประเภท *

กรุณาเลือก

ปรนัย - เลือกคำตอบที่ถูกต้อง (Multiple Choice)

อัตนัย - เติมคำในช่องว่าง (Fill In)

ถูกผิด - เลือกคำตอบ (True/False)

3.5 เลือกรูปแบบคำตอบ

รูปแบบคำตอบ *

กรุณาเลือก

ไม่เปิดใช้งาน

ก,ข,ค,...

a,b,c,...

1,2,3,...

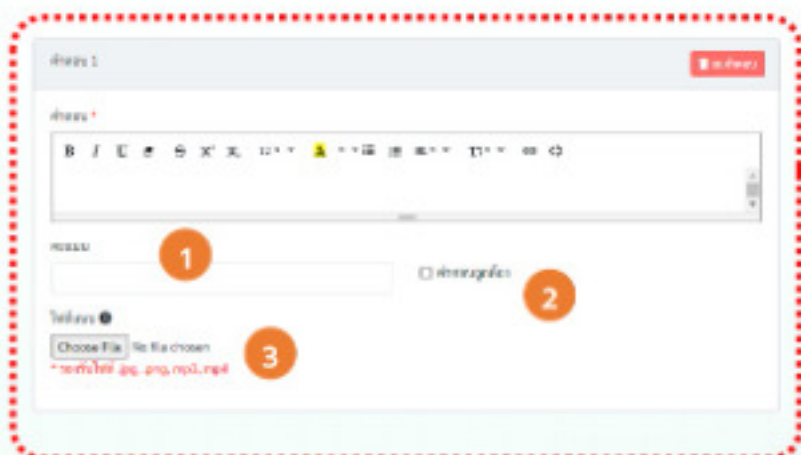
๑,๒,๓,...

x.1,x.2,x.3...

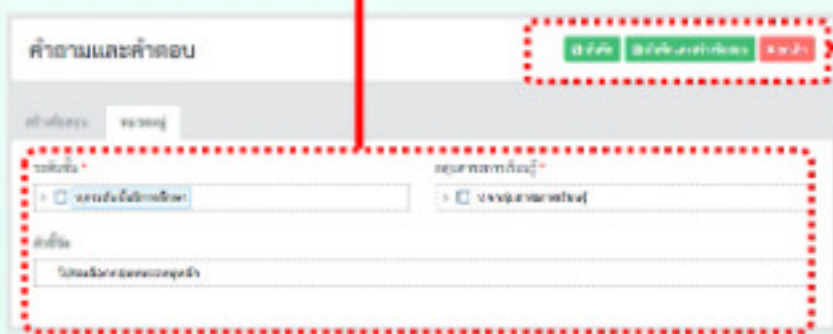
3.6 สร้างคำถาม

3.7 ให้คำแนะนำข้อคำถาม

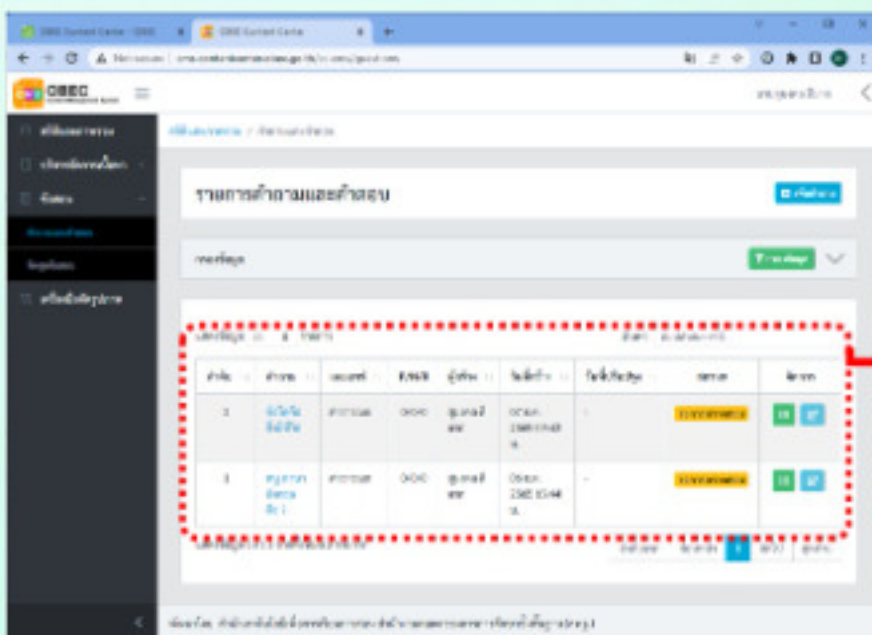
3.8 เพิ่มคำตอบ (ตัวเลือก)



3.9
1 ให้คะแนนคำตอบ
2 ตัวเลือกถูกต้อง
3 เลือกรูปภาพหากมีภาพประกอบ



3.10 จัดหมวดหมู่
ข้อคำถาม
❖ ระดับชั้น
❖ กลุ่มสาระ
การเรียนรู้
❖ ตัวชี้วัด

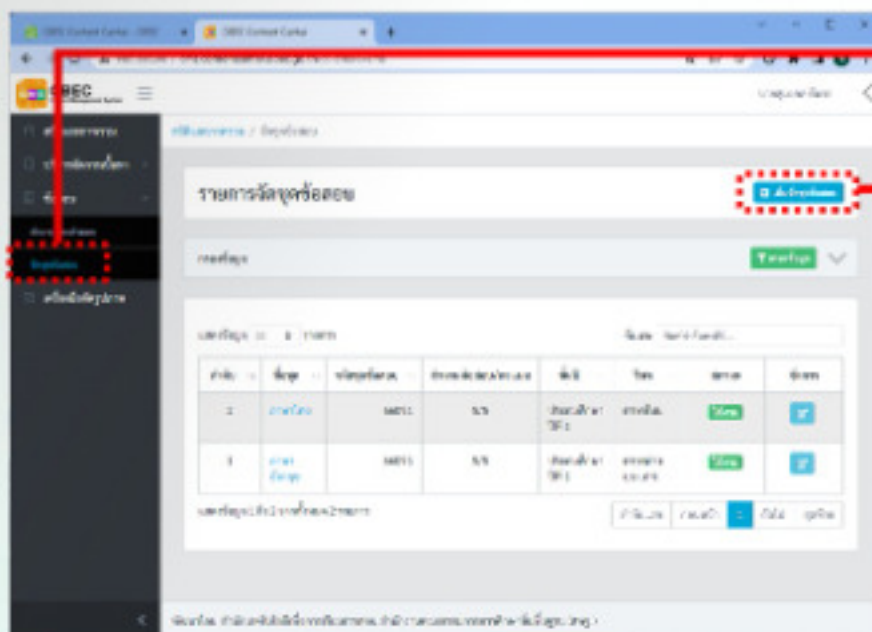


3.11 บันทึก หรือบันทึกและทำข้อสอบข้อต่อไป

3.12 ข้อคำถามรอการตรวจสอบเพื่อนำเข้าระบบต่อไป

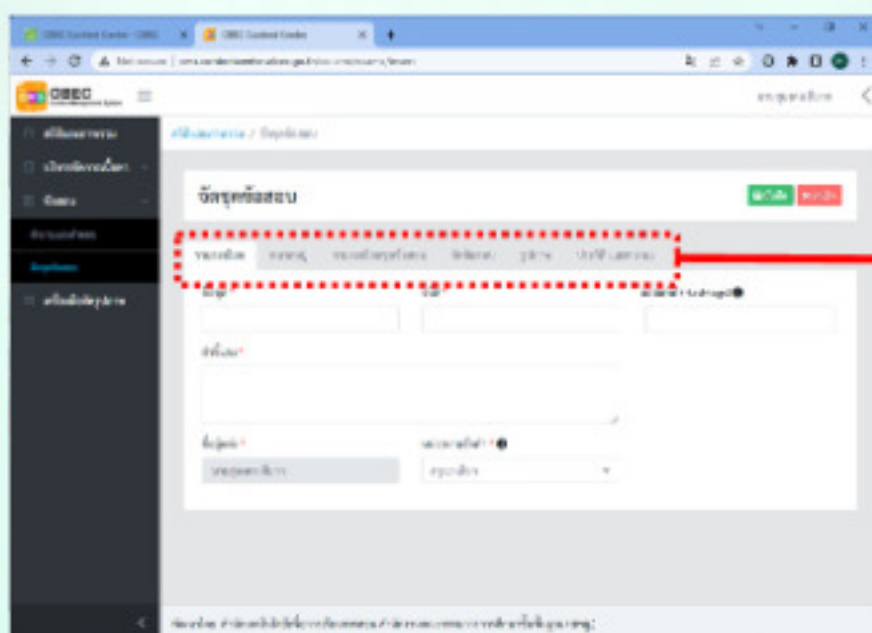


4. การจัดชุดข้อสอบ โดยการนำคำถามที่ได้รับการตรวจสอบแล้ว



4.1 เลือกจัดชุดข้อสอบ

4.2 เพิ่มชุดข้อสอบ



4.3

กรอกรายละเอียด
(*)จำเป็นต้อง
กรอกให้ครบถ้วน
ก่อนไปขั้นตอน
การเลือกคำถาม



4.8 เลือกข้อคำถามตามจำนวนข้อที่กำหนด

ข้อ	คำถาม	จำนวนข้อ	ผู้พิมพ์	วันที่
1	ข้อใดเป็นวิธีการที่ถูกต้องในการใช้คอมพิวเตอร์	1 ข้อ	User OBEC	05/05
2	ข้อใดเป็นวิธีการที่ถูกต้องในการใช้คอมพิวเตอร์	1 ข้อ	User OBEC	05/05
3	ข้อใดเป็นวิธีการที่ถูกต้องในการใช้คอมพิวเตอร์	1 ข้อ	User OBEC	05/05
4	ข้อใดเป็นวิธีการที่ถูกต้องในการใช้คอมพิวเตอร์	1 ข้อ	User OBEC	05/05
5	ข้อใดเป็นวิธีการที่ถูกต้องในการใช้คอมพิวเตอร์	1 ข้อ	User OBEC	05/05
6	ข้อใดเป็นวิธีการที่ถูกต้องในการใช้คอมพิวเตอร์	1 ข้อ	User OBEC	05/05
7	ข้อใดเป็นวิธีการที่ถูกต้องในการใช้คอมพิวเตอร์	1 ข้อ	User OBEC	05/05

4.9 ยืนยันข้อคำถามที่เลือก

ขั้นตอนที่ 4.3 ต้องไม่มีเครื่องหมาย (*)

4.10 ชุดข้อสอบพร้อมใช้งาน

ข้อ	ชื่อชุดข้อสอบ	จำนวนข้อ	วันที่	สถานะ
1	ชุดข้อสอบวิชาภาษาไทย	10 ข้อ	05/05/2564	พร้อมใช้งาน
2	ชุดข้อสอบวิชาคณิตศาสตร์	10 ข้อ	05/05/2564	พร้อมใช้งาน
3	ชุดข้อสอบวิชาวิทยาศาสตร์	10 ข้อ	05/05/2564	พร้อมใช้งาน



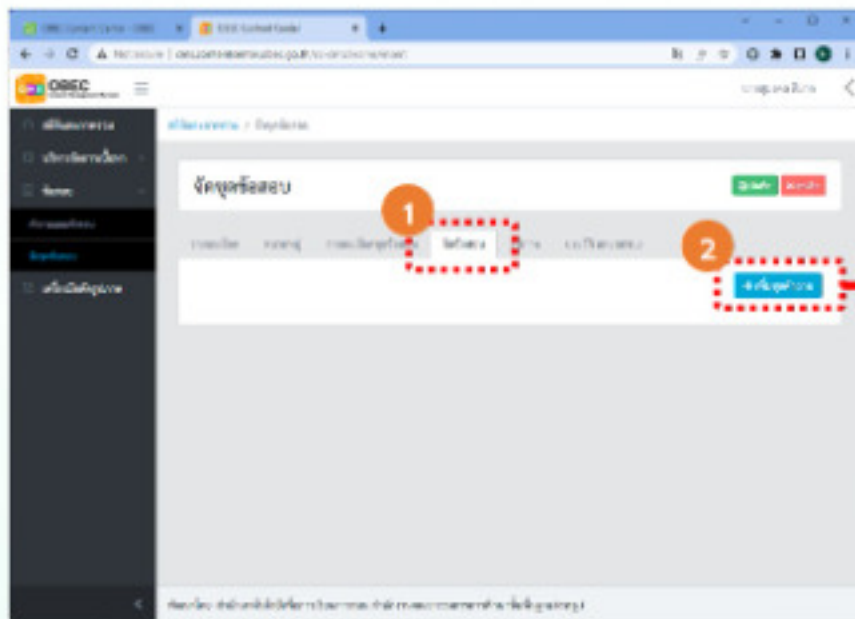
เข้า OBEC Content Center

1. เลือก ข้อสอบ (Exam)

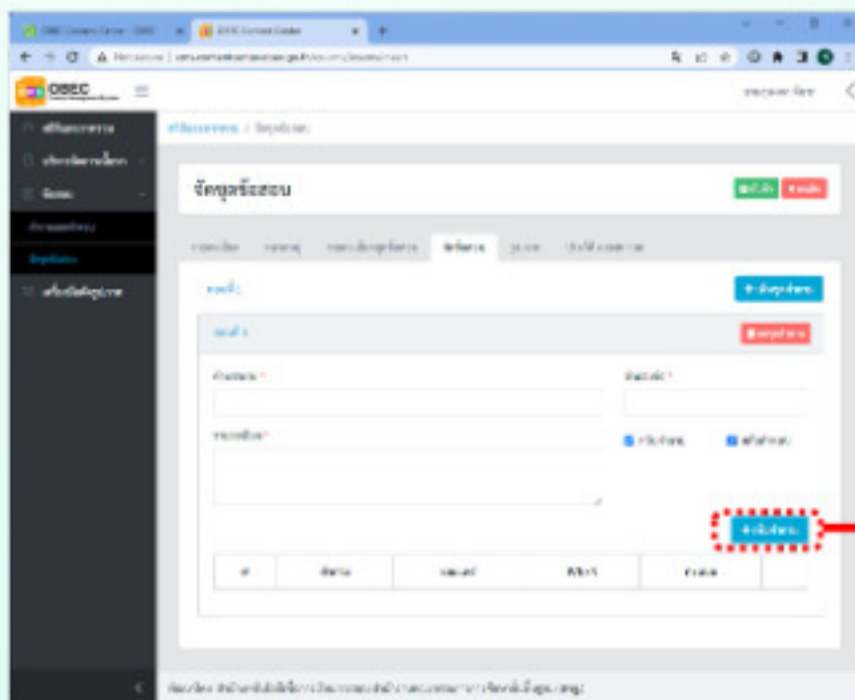
2. เลือกข้อสอบที่จัดทำ



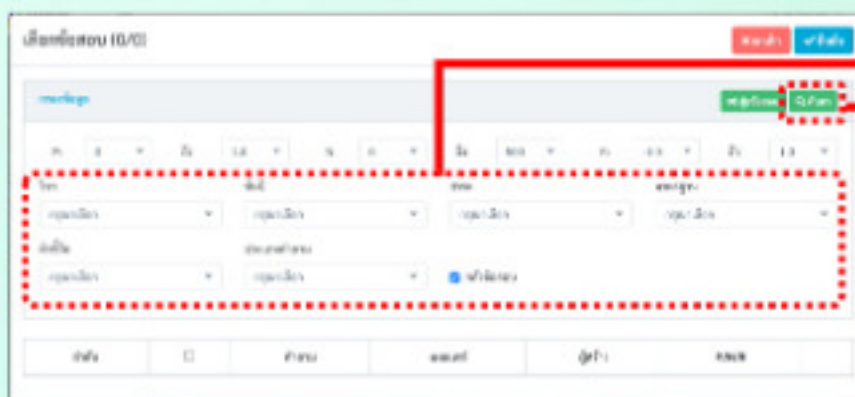
Rectangular



4.4 เพิ่มชุดคำถาม
1. จัดข้อสอบ
2. เพิ่มชุดคำถาม




4.5 เพิ่มคำถาม



4.6 ค้นหาคำถามที่
ได้รับการตรวจสอบ
แล้ว โดยกรองข้อมูล
จากเมนูที่ให้เลือก

4.7 ค้นหาข้อคำถาม

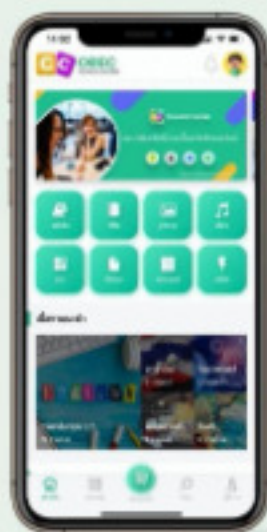
Rectangular



ภาคผนวก



นักเรียน



ครู/อาจารย์



บุคลากรทางการศึกษา



ศึกษานิเทศก์



ประชาชน





บันทึกสะท้อนคิด

การใช้งานระบบคลังเนื้อหาอิเล็กทรอนิกส์
สำหรับครูและศึกษานิเทศก์
OBEC Content Center



สิ่งที่ได้เรียนรู้

ความรู้

.....

.....

.....

ทักษะ

.....

.....

.....

เจตคติ

.....

.....

.....

แนวทางการนำความรู้/ทักษะไปใช้

.....

.....

.....



ชื่อ-สกุล.....
ตำแหน่ง.....
สังกัด.....



คำชี้แจง

ให้ผู้เข้าอบรมการใช้งานระบบคลังเนื้อหาอิเล็กทรอนิกส์
สำหรับครูและศึกษานิเทศก์ OBEC Content Center
เขียนแผนการจัดการเรียนรู้ที่ใช้สื่อและสร้างจาก OBEC
Content Center และสรุปองค์ความรู้ที่ได้จากการอบรม





ใบงาน

แผนการจัดการเรียนรู้ที่ใช้สื่อ/และสร้าง จาก **OBEC Content Center**

แผนการจัดการกิจกรรมการเรียนรู้ที่ (Lesson Plan)

กลุ่มสาระการเรียนรู้..... ภาคเรียนที่.....
 หน่วยการเรียนรู้ที่..... ชั้น.....
 เรื่อง..... เวลาเรียน..... ชั่วโมง
 วันที่..... เดือน..... พ.ศ..... ชื่อครูผู้สอน.....
 โรงเรียน..... สพป.....

มาตรฐานการเรียนรู้/ตัวชี้วัด

.....

สาระการเรียนรู้

.....

สมรรถนะสำคัญ

การสื่อสาร การคิด การแก้ปัญหา จิตและชีวิต การใช้เทคโนโลยี

คุณลักษณะอันพึงประสงค์

รักชาติ ศาสน์ กษัตริย์ อยู่อย่างพอเพียง ซื่อสัตย์สุจริต มุ่งมั่นในการทำงาน มีวินัย รักความเป็นไทย ไม่เินยบุรี มีจิตสาธารณะ

จุดประสงค์การเรียนรู้

K P A

สาระสำคัญ

.....

การจัดการกิจกรรมการเรียนรู้

ขั้นนำเข้าสู่บทเรียน

1..... 2.....

ขั้นกิจกรรม

1..... 2..... 3..... 4.....

ขั้นสรุป

1 **บันทึกหลังการสอน**

.....

การประเมินผล

นักเรียนอยู่ในระดับ.....
 (คะแนนเต็ม 30)

K.....
 P.....
 A.....

ชื่อ.....
 (.....)
 ครูผู้สอน
 ลงชื่อ.....
 (.....)
 ผู้อำนวยการโรงเรียน.....



OBEC Content Center

ดิจิทัลแพลตฟอร์มการเรียนรู้สุดทันสมัย ครอบคลุมประเภทเนื้อหามากที่สุด

